

INSTRUKCE PILOTNÍ PROJEKT ANTIGENNÍHO A PCR TESTOVÁNÍ V MŠ MČ P9

1



Obdrželi jste **1ks antigenního testu pro domácí testování** (Saliva SARS-CoV-2) **zdarma**.

2



Proveďte antigenní test (Saliva SARS-CoV-2) dle přiloženého návodu (**ČÁST 3**).

3



Prosím, vyplňte přiložený **dotazník (ČÁST 2)**.

4



Zaškrtněte na přiloženém dotazníku výsledek antigenního testu (**negativní/pozitivní/neplatný**).

5



Je-li VÝSLEDEK NEGATIVNÍ – dítě může jít do školky.
Ve středu 24.2. před výukou odevzdejte prosím kompletně vyplněný a podepsaný **dotazník a provedený antigenní test**, který vložte do připraveného průhledného sáčku.

6



Je-li VÝSLEDEK POZITIVNÍ – dítě nemůže jít do školky.
Dítě buď může nastoupit dle zákona desetidenní karanténu, nebo může jít ZDARMA na PCR test na odběrové místo u Polikliniky Prosek (Lovosická 440, Praha 9). PCR test spolehlivě potvrdí, zda je dítě pozitivní, či negativní (pozitivní antigenní testy mohou mít falešnou pozitivitu, a proto každý pozitivní antigenní test by měl být ověřen PCR metodou). Na odběrovém místě bude možný odběr jak z nosní sliznice, tak i ze slin. Na odběr si stačí vzít jen vyplněný dotazník se zaškrtnutým pozitivním antigenním testem.

Výsledek PCR testu obdržíte do 24h ve formě SMS.

7



Je-li VÝSLEDEK NEPLATNÝ, postupujte jako v případě, kdy je výsledek POZITIVNÍ. (viz bod 6 ✓)

Doporučujeme nechat dítě doma, dokud neobdržíte potvrzení výsledku PCR testu, zda je POZITIVNÍ, či NEGATIVNÍ.

DOTAZNÍK

PILOTNÍ PROJEKT ANTIGENNÍHO A PCR TESTOVÁNÍ V MŠ MČ P9

**Nezapomeňte vyplnit v
dotazníku všechny kolonky!**

Informace o testovaném dítěti:

MŠ:

Třída:

Jméno:

Příjmení:

Rodné číslo*:

(cizinci datum narození)

Ulice:

Město:

PSČ:

Výsledek antigenního testu: (zaškrtněte po jeho provedení)

NEGATIVNÍ

POZITIVNÍ

NEPLATNÝ

Informace a podpis zákonného zástupce:

Jméno:

Příjmení:

Rodné číslo*:

(cizinci datum narození)

Datum:

Mobil**:

podpis

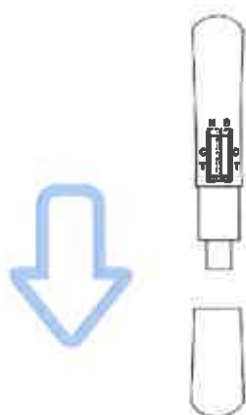
** pro doručení výsledku testu

Svým podpisem zároveň čestně prohlašuji, že odebraný materiál je uvedeného dítěte. Beru na vědomí, že pokud by bylo do školy posláno např. dítě s pozitivním výsledkem, nebo by byl vzorek jiné osoby, může být takováto osoba obžalována dle trestního zákoníku č. 49/2009 Sb, § 152 z podezření spáchání trestného činu záměrného šíření nakažlivé lidské nemoci.

*** Nakládání s osobními údaji je plně v souladu s GDPR a slouží výhradně pro využití v tomto pilotním projektu.**

Městská část Praha 9, Sokolovská 14/324, 180 49 Praha 9, tel: 283 091 111

NÁVOD NA PROVEDENÍ ANTIGENNÍHO TESTU PILOTNÍ PROJEKT ANTIGENNÍHO A PCR TESTOVÁNÍ V MŠ MČ P9



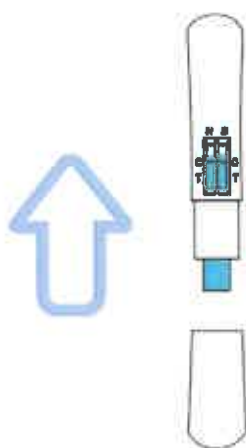
Otevřete obal z hliníkové fólie a **sejměte víčko testovací kazety.**

1

2



Vložte absorpční tyčinku testovací **kazety pod jazyk na dobu nejméně 1 - 2 minut.**



Dejte zpět víčko na testovací kazetu, držte testovací kazetu **svise dle obr.** a počkejte, až kapalina **dosáhne nebo přesáhne čárku C.** Pak opět nasadte víčko a položte testovací kazetu na stůl. Pokud kapalina nedosáhne bodu C, můžete kazetu do úst opětovně strčit, případně naplivat do vymyté nádobky, do které strčíte kazetu, aby se nasáкло větší množství slin.

3

GHC GENETICS s.r.o.,

V Holešovičkách 1156/29, 182 00 Praha 8, IČ: 28188535, 15189:2013 pod číslem 8124, certifikované podle ČSN EN ISO 9001:2015, ČSN EN ISO/IEC 27001:2006.

www.ghcgenetics.cz, (+420) 739 500 500, covid@ghc.cz





POKRAČOVÁNÍ ZE STRANY 1



Do 15 minut uvidíte výsledek testu.

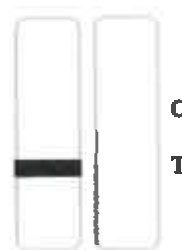
Varianty výsledku testu:



POZITIVNÍ



NEGATIVNÍ



NEPLATNÝ

Pokud je antigenní test negativní, vložte jej do připraveného průhledného sáčku a spolu s vyplněným formulářem jej odevzdejte ve středu 24.2.2021 ráno své učitelce.

GHC GENETICS s.r.o.,

V Holešovičkách 1156/29, 182 00 Praha 8, IČ: 28188535, 15189:2013 pod číslem 8124,
certifikované podle ČSN EN ISO 9001:2015, ČSN EN ISO/IEC 27001:2006.

www.ghcgenetics.cz, (+420) 739 500 500, covid@ghc.cz